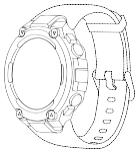




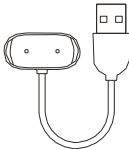
AMAZFIT

Amazfit T-Rex Pro
Használati utasítás
A2013

1 A CSOMAG TARTALMA



Okosóra szíjjal x 1

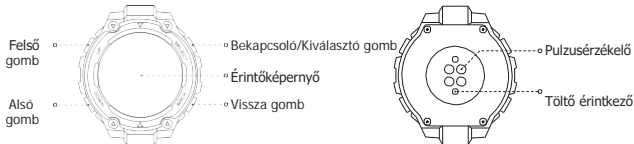


Töltőállomás x 1



Használati utasítás x 1

2 Az óra bemutatása



Megjegyzés: Nyomd meg, és tartsd lenyomva a bekapcsoló gombot az óra bekapcsolásához. Ha az óra nem kapcsolódik be, töltsd fel, majd próbáld ismét.

3 Az óra összekapcsolása a telefontal

1. Mobiltelefonoddal olvasd le a Használati utasításban található QR-kódot, és töltsd le az alkalmazást a mobiltelefonodra. Az alkalmazás legfrissebb verziója letölthető a Google Play Áruházból, vagy az Apple App Áruházból is.
2. Nyisd meg az alkalmazást, hozz létre egy felhasználói fiókot, majd jelentkezz be.
3. Kövesd az utasításokat az alkalmazásban, így kapcsolhatod össze megfelelően az órát a telefontal. Az összekapcsolás befejezését követően az óra kijelzi majd a pontos időt.
4. Az óra többi funkcióját az igényeidnek megfelelően állíthatod be.



A Zepp alkalmazás letöltése

Megjegyzés:

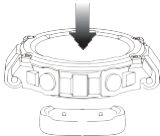
1. A jobb felhasználói élmény érdekében használd az alkalmazás legfrissebb verzióját.
2. A mobiltelefonod operációs rendszere legyen legalább Android 5.0 vagy iOS 10.0.
3. Ne közvetlenül a mobiltelefonod Bluetooth-án keresztül párosítsd az órát. Kövesd az utasításokat az alkalmazásban, így kapcsolhatod össze megfelelően az órát a telefontal.

4 Az óra töltése

1. Csatlakoztasd az óra töltőkábelét a tápegységhez, vagy a számítógéped USB portjához.
2. Helyezd az órát a töltőállomásba. Figyelj az óra irányára és helyzetére, és győződj meg róla, hogy az óra hátulján lévő fémérintkezők szorosan illeszkednek a töltőállomásba.
3. A töltés megkezdésekor az óra kijelzőjén megjelenik a töltési folyamat.

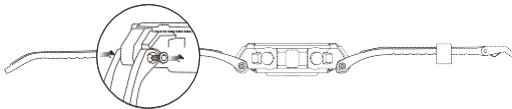
Megjegyzés:

1. Azt a töltőállomást használd, amelyet az órával együtt kapsz. Győződj meg róla töltés előtt, hogy a töltőállomás száraz.
2. Legalább 1A-es hálózati tápegységet használj.



5 Az óraszíj leszerelése és felszerelése.

Ha fel kell szerelned, vagy le kell vinned az óraszíjat, tartsd a csavart az egyik oldalon egy csavarhúzóval, és a másik oldalon csavard az anyát a képen látható módon.



Megjegyzés:

A szíj felszerelését követően megfelelően húzd meg a szíjat, így meggyőződve arról, hogy megfelelően van felszerelve.

6 Az óra viselése

1. Az óra szíját ne túl szorosan és ne túl lazán viseld, és hagyd elég helyet ahhoz, hogy a bőröd képes legyen lélegezni. Így érzed kényelmesnek, és így tud megfelelően működni az érzékelő.
2. A vér oxigéntelítettségének mérésekor az órát megfelelően kell viselni. Kerüld az óra csuklóizületen történő viselését, tartsd a karod sima felületen, az óra kényelmesen (megfelelő szorossággal) legyen felhelyezve a csuklódra, és ne mozgasd a karod a mérési folyamat során. Külső tényezők hatására (a kar leeresztése, lengetése, karszörzet, tetoválás stb.) a mérési eredmény pontatlan lehet, vagy a mérés megghiúsulhat, és nem ad eredményt.
3. Javasolt edzés során szorosabbra húzni az óra szíját, majd azt követően fellazítani.

7 Alapvető paraméterek

Termékmodell: A2013

Bemeneti teljesítmény:

5 V d.c. 500 mA MAX

Bluetooth verzió: BLE V5.0

BLE kimeneti teljesítmény: <5 dBm

Működési hőmérséklet: 0 °C - 45 °C

Vízállósági besorolás: 10 ATM

Bluetooth frekvencia: 2400–2483.5 MHz

A termék tanúsításával kapcsolatos adatok megtalálhatók az órában a Beállítások > Rendszer > Szabályozások pontban. Eszközkövetelmények: Legalább Android 5.0 vagy iOS 10.0 operációs rendszerrel rendelkező készülékek



A Bluetooth® szóvédjegy és a logók a Bluetooth SIG, Inc. bejegyzett védjegyei, és az Anhui Huami Information Technology Co., Ltd. által történő bármilyen felhasználásuk licenc alapján történik. Az egyéb védjegyek és kereskedelmi nevek a tulajdonosuk tulajdonát képezik.

8 Szabályozással kapcsolatos megjegyzések

A készülék megfelel az FCC Szabályzat 15. részében foglaltaknak. Az üzemeltetésre a következő két feltétel vonatkozik:

- (1) A készülék nem okozhat káros interferenciát, és
- (2) Ennek a készüléknek el kell viselnie bármely interferenciát, ideértve azokat a zavaró hatásokat is, amelyek nem kívánatos működést okozhatnak.

FCC azonosító: 2AC8UA2013

Azok a módosítások vagy átalakítások, amelyeket a megfelelésért felelős fél kifejezetten nem hagyott jóvá, érvényteleníthetik a felhasználó jogosultságát a berendezés üzemeltetésére.

Megjegyzés: Ezt a berendezést bevizsgálták és megállapították, hogy megfelel az FCC Szabályzat 15. része szerint a B osztályú digitális eszközökre vonatkozó korlátozásoknak. Ezeket a korlátozásokat úgy tervezték, hogy megfelelő védelmet biztosítsanak a káros interferenciák ellen lakóépületen belüli telepítéskor. Ez a készülék rádiófrekvenciás energiát generál, használ és sugározhat, és ha nem az utasításoknak megfelelően telepítik és használják, káros interferenciát okozhat a rádiókommunikációban. Ezzel együtt sincs azonban garancia arra, hogy egy adott telepítés során nem jelentkeznek zavarok. Ha ez a berendezés ártalmas interferenciát okoz a rádió- vagy a televízió műsorszórásban, amelyet egyébként a készülék kikapcsolásával, majd újbóli bekapcsolásával lehet igazolni, arra kérjük a felhasználót, hogy az alábbi intézkedések közül egy vagy több alkalmazásával próbálja meg megszüntetni az interferenciát:

-
- A vevő antenna áthelyezése vagy elfordítása.
 - A készülék és a vevőegység közötti távolság megnövelése
 - A készülék egy olyan aljzatba történő csatlakoztatása, amelyik eltér attól, amelyikbe a vevőberendezés csatlakozik.
 - Fordulj segítségért a forgalmazóhoz vagy egy tapasztalt rádió- / TV szerelőhöz.
- A készüléket értékelték, és az megfelel az általános rádiófrekvenciás expozíciós követelményeknek. A készülék korlátozás nélkül használható hordozható expozíciós állapotban.



IS 13252(1. rész)/
IEC 60950-1



R-41136905
www.bis.gov.in

11



HIDF19000259

Ez a készülék olyan nem engedélyköteles jeladó(ka)t/ vevőegység(ek)et tartalmaz, amelyek megfelelnek a kanadai Innovációs, Tudományos és Gazdasági Fejlesztési Hivatal engedélymenetességi RSS szabványainak. Az üzemeltetésre a következő két feltétel vonatkozik:

- (1) Ez a készülék nem okozhat interferenciát.
- (2) Ennek a készüléknek el kell viselnie bármely interferenciát, ideértve azokat a zavaró hatásokat is, amelyek nem kívánatos működést okozhatnak a készülékben.

IC: 21806-A2013 CAN ICES-3(B)/NMB-3(B)

Le présent appareil est conforme aux CNR d'Industrie Canada applicables aux appareils radioexempts de licence. L'exploitation est autorisée aux deux conditions suivantes :

- (1) l'appareil ne doit pas produire de brouillage, et
- (2) l'utilisateur de l'appareil doit accepter tout brouillage radioélectrique subi, même si le brouillage est susceptible d'en compromettre le fonctionnement.

Az Industry Canada előírásai szerint ez a rádióhullámú adóvevő csak olyan típusú antennával használható, amelynek típusát és maximális (vagy kisebb) erősítését az Industry Canada jóváhagyta. A más felhasználók számára okozott potenciális rádióinterferencia csökkentése érdekében olyan típusú és erősítésű antennát kell választani, amely esetében a kisugárzott egyenértékű izotróp teljesítmény (e.i.r.p.) nem haladja meg a hatékony kommunikációhoz szükséges értékeket.

Conformément à la réglementation d'Industrie Canada, le présent émetteur radio peut fonctionner avec une antenne d'un type et d'un gain maximal (ou inférieur) approuvé pour l'émetteur par Industrie Canada. Dans le but de réduire les risques de brouillage radioélectrique à l'intention des autres utilisateurs, il faut choisir le type d'antenne et son gain de sorte que la puissance isotrope rayonnée équivalente (p.i.r.e.) ne dépasse pas l'intensité nécessaire à l'établissement d'une communication satisfaisante.

9 A hulladékelhelyezésre és az újrahasznosításra vonatkozó információ



Ez a szimbólum olyan elektromos és elektronikus berendezéseket jelöl (WEEE a 2012/19/EU irányelv értelmében), amelyeket nem szabad a nem szelektíven gyűjtött háztartási hulladékkal vegyíteni. Az emberi egészség és a környezet védelme érdekében a hulladékkészülékeket a kormány vagy a helyi hatóságok által kijelölt, az elektromos és elektronikus berendezések hulladékának újrahasznosítására szolgáló gyűjtőhelyen kell leadni. A helyes ártalmatlanítás és újrahasznosítás segít megelőzni a környezetre és az emberi egészségre gyakorolt lehetséges negatív következményeket. Fordulj az üzembe helyezőhöz vagy a helyi hatóságokhoz a gyűjtőpontok helyszínével kapcsolatos további információkért, és a gyűjtés feltételeivel kapcsolatban.



Az Anhui Huami Information Technology Co., Ltd. nyilatkozik, hogy az A2013 típusú rádióhullámú berendezés megfelel a 2014/53 / EU irányelvnek. Az EU-megfelelőségi nyilatkozat teljes szövege a következő internetes címen érhető el: <https://support.amazfit.com/en>

Az Amazfit T-Rex Pro termékre vonatkozó szabályozásokkal és terméktanúsítással/ megfelelőségi logókkal kapcsolatos további információért lépjen be a Szabályozások menüpontba az Amazfit T-Rex Pro órán.

1.1 Az akkumulátor biztonságos használata

1. Ez a készülék beépített akkumulátorral rendelkezik, amelyet nem lehet eltávolítani vagy kicserélni. Ne szereld szét vagy módosítsd az akkumulátort.
2. Az akkumulátor tűzbe vagy forró kályhába dobása, illetve az akkumulátor mechanikus összezúzása vagy feldarabolása robbanáshoz vezethet.
3. Az akkumulátor rendkívül magas hőmérsékletű környezetben hagyása robbanáshoz vagy folyadék, vagy gáz szivárgásához vezethet.
4. A rendkívül alacsony légnyomásnak kitett akkumulátor felrobbanhat vagy folyadék, vagy gáz szivároghat ki belőle.

12 Biztonsági figyelmeztetés

1. Ne engedd, hogy gyermekek vagy háziállatok harapdálják vagy lenyeljék a terméket vagy tartozékait, mert ez sérülést okozhat.
2. Ne tedd ki ezt a terméket túl magas vagy alacsony hőmérsékletnek, amely a termék kigyulladását vagy robbanását okozhatja.
3. Ne helyezd ezt a terméket hőforrások vagy nyílt láng, például sütők és elektromos fűtőtestek közelébe.
4. Néhány embernél allergiás bőrreakciók léphetnek fel a műanyagokkal, bőrökkel, rostokkal és egyéb anyagokkal történő érintkezéskor, és olyan tünetek jelentkezhetnek, mint a bőrpír, duzzanat és gyulladás a termék összetevőivel való hosszú távú érintkezés után. Ha ilyen tüneteket tapasztalsz, ne használd tovább a terméket, és fordulj orvoshoz.

-
5. Ne használj nem engedélyezett vagy nem kompatibilis hálózati adaptereket, töltőket vagy adatkábeleket, amelyek károsíthatják az órát és a tartozékokat, vagy tüzet, robbanást vagy más veszélyeket okozhatnak.
 6. A termék által keltett rádióhullámok befolyásolhatják a beültetett orvosi eszközök vagy személyes orvosi eszközök, például pacemakerek és hallókészülékek megfelelő működését. Ha ilyen orvostechnikai eszközt használsz, konzultálj a gyártóval a vonatkozó használati korlátozásokról.
 7. Ne helyezd el ezt a készüléket vagy tartozékait a közönséges háztartási hulladékokkal együtt. Gondoskodj a készülék és annak tartozékainak törvényben és jogszabályokban előírt módon történő elhelyezéséről, vagy újrahasznosításáról.

13 Javítás és karbantartás

1. Kerüld a tisztítószeret, például szappan, kézfertőtlenítő, habfürdő vagy testápoló használatát a tisztításhoz, hogy a vegyszermaradványok ne irritálják a bőrt, ne korrodálják a készüléket, illetve ne rontsák a készülék vízállóságát.
2. Miután a készüléket fürdés (a fürdést támogató készülékek esetében), úszás (az úszást támogató készülékek esetében) közben viselted vagy viselése közben izzadtál, azonnal tisztítsd meg és szárítsd meg azt.
3. A bőrszíj nem vízálló. Kerüld, hogy a szíjat nedvesség érje, mivel azzal lecsökkenhet annak élettartama.
4. Ha világos színű óraszíjat használsz, kerüld a sötét ruhákkal való érintkezését, hogy elkerülhető legyen a foltosodás.
5. Ne tedd ki a készüléket hosszabb időre közvetlen napfénynek. A túl magas vagy alacsony környezeti hőmérséklet a készülék meghibásodását okozhatja.

6. Szállítás közben óvatosan kezeld. Tartsd a készüléket szárazon és nedvességtől távol.

14 Hibaelhárítás

Tekintsd meg a honlapon található GYIK-et: <https://support.amazfit.com/en>.

15 Jótállás és visszaküldési politika

Az Amazfit korlátozott jótállás az eredeti vásárlási dátumtól kezdődően az Amazfit termékek gyártási hibáira terjed ki. A jótállási idő 12 hónap, vagy a vásárlási országban érvényes fogyasztóvédelmi jogszabályok által előírt más meghatározott időtartam. Jótállásunk kiegészíti az alkalmazandó fogyasztói törvények által biztosított jogokat.

Hivatalos weboldal: en.amazfit.com

Támogatás: support.amazfit.com/en